




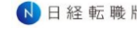




【競合サイト比較 No.①】

就業者数6,773万人 完全失業者186万人 就業者のうち転職希望者979万人 転職希望者のうち実際に転職活動を行っている者323万人(8月度集計) [総務省 労働力調査]

職種分類別掲載件数は、全体で1,401,998件(前年同月比+12.9%)、主要職種では、営業35,125件(+5.1%)、IT技術者9,366件(+11.9%)、販売244,502件(+15.3%) [公益社団法人全国求人情報協会2023年8月度集計]

サービス名称						エン転職	PROSEEK			
運営会社	株式会社リクルート	株式会社マイナビ	SBヒューマンキャピタル㈱	パーソルキャリア(株)	(株)キャリアデザインセンター	エン・ジャパン㈱	㈱ウィルエージェンシー	㈱日経HR	(株)キャリアデザインセンター	(株)学情
代表取締役社長	北村 吉弘	土屋 芳明	木崎 秀夫	瀬野尾 裕	多田 弘貴	鈴木 孝二	須田 純一	篠原 昇司	多田 弘貴	中井 清和
売上高 (ホームページ参照)	6,799億円	1,212億円	9兆1,535億円 (グループ連結)	5,919億9,500万円(連結)	98億9,359万円(連結)	407億1,000万円	97億円	23億7,000万円	98億9,359万円(連結)	56億2,000万円
掲載社数	13,107社	12,508社	1,290社	—	893社	2,222社	—	—	—	1,174社
月間PV数	467PV/ 1週目平均	4511万1459PV/ 月間総PV数	—	—	—	—	—	—	—	—
掲載件数(9/29現在)	21,390件 (110,953件)※紹介含む	21,390件 (30,514件)※紹介含む	5,222件	8,241件 (242,717件)※紹介含む	2,725件	6,784件	1,525件	900件 (315,425件)※紹介含む	2,904件	891件
技術系 (ソフトウェア・ネットワーク)	901件(18,938件)	936件(1,678件)	281件	792件(48,353件)	1264件	417件	306件	139件(63,956件)	326件	158件
技術系 (電気・電子・機械など)	1,375件(14,400件)	1,044件(1,953件)	130件	679件(33,125件)	74件	178件	77件	69件(39,207件)	5件	67件
技術系 (建築・土木)	1,602件(8,029件)	1,392件(2,582件)	581件	629件(28,644件)	106件	329件	266件	101件(40,037件)	11件	25件
技術系 (医療・化学・福祉など)	813件(2,817件)	818件(1,174件)	56件	343件(10,189件)	96件	230件	38件	19件(32,360件)	169件	26件
営業	4,978件(26,385件) ※9/18より販売職も 営業コードへ追加	4,252件(6,115件)	1870件	2,072件(47,283件)	425件	1519件	167件	104件(41,809件)	740件	237件
事務	3,593件(14,009件)	4,691件(6,069件)	194件	1,593件(38,257件)	311件	1489件	253件	194件(37,935件)	980件	204件
販売・サービス	1,190件(3,970件)	2,093件(2,381件)	1350件	861件(11,312件)	147件	839件	143件	6件(23,548件)	474件	89件
クリエイティブ	1,355件(8,189件)	1,137件(1,509件)	57件	356件(7,160件)	103件	328件	29件	20件(5,994件)	123件	27件
専門職 (コンサルタント・金融・不動産など)	992件(4,520件)	814件(1,228件)	52件	112件(7,056件)	40件	284件	21件	223件(25,217件)	23件	6件
運輸・物流系 (ドライバーなど)	1,506件(3,005件)	1,275件(1,416件)	447件	365件(1,500件)	108件	379件	151件	0件(20件)	0件	6件
警備	288件(288件)	160件(169件)	115件	126件(418件)	43件	65件	28件	1件(18件)	7件	5件
技能工	2,163件(5,167件)	2,722件(3,554件)	77件	200件(7,740件)	7件	541件	31件	9件(4,475件)	11件	23件
その他 (教師、公務員など)	634件(1,236件)	577件(686件)	12件	113件(1,680件)	1件	186件	15件	15件(849件)	35件	18件
基本企画料金 (掲載期間)	N5L 180万円/4週間 N5 144万円/2週間 N4L 100万円/4週間 N4 80万円/2週間 N3L 55万円/4週間 N3 44万円/2週間 N2L 35万円/4週間 N2 28万円/2週間 N1L 20万円/4週間 N1 18万円/2週間 ※1職種毎に上記料金	S 120万円/4週間 A 75万円/4週間 B 50万円/4週間 C 35万円/4週間 D 20万円/4週間 ※1職種毎に上記料金	M 85万円/4週間 H 60万円/4週間 S 40万円/4週間 E 25万円/4週間 ※無料/3職種迄	E 150万円/4週間 D 100万円/4週間 C 60万円/4週間 B 40万円/4週間 A 25万円/4週間 ※1職種毎に上記料金	Type-A 100万円/4週間 Type-B 80万円/4週間 Type-C 60万円/4週間 Type-D 35万円/4週間 ※無料/2職種迄	SS 120万円/4週間 S 80万円/4週間 A 50万円/4週間 B 38万円/4週間 C 28万円/4週間 ※1職種毎に上記料金	4週間:30万円 12週間:60万円 24週間:90万円 48週間:120万円 ※無料/5職種迄	3職種 30万円/4週間 5職種 40万円/4週間 ※無料/2職種迄	Q 80万円/4週間 P 60万円/4週間 R 40万円/4週間 L 20万円/4週間 ※無料/2職種迄	プラチナ 125万円/4週間 プレミアム 80万円/4週間 スタンダード 50万円/4週間 ライト 35万円/4週間 ※1職種毎に上記料金
スマートフォン	○	○	○	○	○	○	○	○	○	○
新卒サイト	○	○	×	×	×	×	×	×	×	○
原稿作成(取材)	N1以上	MT-C以上	—	Cタイプ以上	type-C以上(新規)	専門コピーライター 作成	プロライター作成 企業・求人情報1職種	—	R企画以上(新規)	制作あり
原稿修正時料金	3万円/1画面・1回	無料(※3回まで)	無料	5万円/1ページ毎	無料	5万円/1回	無料	3万円/1承認	無料	無料

【競合サイト比較 No.②】

就業者数6,773万人 完全失業者186万人 就業者のうち転職希望者979万人 転職希望者のうち実際に転職活動を行っている者323万人(8月度集計) [総務省 労働力調査]

職種分類別掲載件数は、全体で1,401,998件(前年同月比+12.9%)、主要職種では、営業35,125件(+5.1%)、IT技術者9,366件(+11.9%)、販売244,502件(+15.3%) [公益社団法人全国求人情報協会2023年8月度集計]

サービス名称						エン転職	PROSEEK			
運営会社	株式会社リクルート	株式会社マイナビ	SBヒューマンキャピタル㈱	パーソルキャリア(株)	(株)キャリアデザインセンター	エン・ジャパン㈱	㈱ウィルエージェンシー	㈱日経HR	(株)キャリアデザインセンター	(株)学情
更新日 ※祝祭日除く	毎週水曜日・金曜日	毎週火曜日・金曜日	毎週月曜日～金曜日	毎週月曜日・木曜日	毎週火曜日・金曜日	毎週月曜日・木曜日	毎週火曜日・金曜日	毎週金曜日	毎週火曜日・金曜日	毎週月曜日～金曜日
スカウト/DM(無料) ※有料商品もあり	プッシュDM(無料) 検討者DM(無料) 求人告知メール ターゲットDM 回数券DM ※その他有料商品 別途資料	コンタクトメール ※1日最大20件配信(無料) スカウト プレミアムスカウト ※その他有料商品 別途資料	M～S スカウト50件(無料) NET-DM カテゴリーメール ※その他有料商品 別途資料	ターゲットメール ※その他有料商品 別途資料	Type-A スカウト100通(無料) Type-B スカウト50通(無料) オファーDM 関心お知らせメール ※その他有料商品 別途資料	SS～B スカウト10件 ※有料商品 別途資料	スカウト 無制限	職種追加 5万円/4週間 スカウト 500通/24万円 ※有料商品 別途資料	Q.P スカウト25件 オファーDM ※有料商品 別途資料	スカウト 100通～1600通
会員数	12,728,661名	7,848,937名	1,648,728名	8,130,000名	3,710,000名	10,000,000名	740,000名	318,776名 ※ユニークユーザー数	1,700,000名	1,500,000名
年齢構成(～34歳)	53.0%	55.0%	56.3%	70.4%	40.5%	73%	—	47.8%	64%	92.5%以上
男女比	男:60% 女:40%	男:53% 女:47%	男:55.9% 女:44.1%	男:54.6% 女:44.8%	男:64.7% 女:35.3%	男:48.4% 女:51.6%	—	—	男:0.1% 女:99.9%	男:56.2% 女:43.8%
売れ筋キャンペーン商品	新規ご掲載企業様 限定キャンペーン “選べる”無料追加企画 ※掲載条件あり	エリアキャンペーン MT-S 定価120万円→72万円 MT-A 定価75万円→52.5万円 MT-B 定価50万円→35万円 ※募集勤務地により条件あり ※詳しくは担当営業まで	新規ご掲載企業様 マキシマム 定価85万円→45万円 ハイエンド 定価65万円→30万円 スタンダード 定価40万円→20万円	ブースターパック 最上位企画限定商品 (E企画・プレミアム企画限定) ※ハンフレット非掲載商品 ※詳しくは担当営業まで	type-A 定価100万円→80万円 type-B 定価80万円→64万円 type-C 定価60万円→48万円 ※選べる無料オプション有 ※ハンフレット非掲載商品有 ※詳しくは担当営業まで	—	—	—	Q 定価80万円→70万円 P 定価60万円→50万円 R 定価40万円→35万円 ※選べる無料オプション有 ※ハンフレット非掲載商品有 ※詳しくは担当営業まで	—
リスティング広告	◆大手ポータルサイト 広告枠の活用について◆									
Yahoo!	○	○	×	○	○	○	×	○	×	○
Google	○	○	×	○	○	○	×	○	×	○
求人検索エンジン	◆求人検索エンジン 掲載原稿の転載について◆									
	◎は、スポンサー枠(有料)を通じて、掲載企業の転載有 ○は、転載のみ ×は、転載なし ※Googleしごと検索 スポンサー枠自体なし									
indeed	◎	◎	○	◎	◎	◎	○	○	◎	◎
求人ボックス	○	○	○	◎	◎	◎	○	○	◎	○
※Googleしごと検索 (Google for Jobs)	○	○	○	○	○	○	○	○	○	○
採用管理システム	◆採用管理システムについて◆									
	各掲載媒体の「応募者情報～選考進捗状況」等まで、採用管理システムを通じて、一元管理が可能。(※対応媒体のみ) ○は、採用管理システムに対応 ×は、未対応									
HRMOS (運営会社/株式会社)	○	○	×	○	×	○	×	○	×	○
料金/1年120万円 ※月額換算 月/10万円										
AOLC (運営会社/株式会社)	○	○	×	○	○	○	×	○	○	×
料金/1年60万円 ※月額換算 月/9万円										