




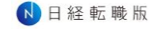




【競合サイト比較 No.①】

就業者数6,751万人 完全失業者177万人 就業者のうち転職希望者944万人(4月度集計対比-35万人) 転職希望者のうち実際に転職活動を行っている者338万人(4月度集計対比-17万人)(9月度) [総務省 労働力調査]

サービス名称	 リナビNEXT	 マイナビ 転職	 イーキャリア	 doda	 type	エン転職	PROSEEK	 日経 転職 版	 女の転職 (type)	 Re就活
運営会社	㈱リクルート	㈱マイナビ	SBCヒューマンキャピタル㈱	パーソルキャリア(株)	(株)キャリアデザインセンター	エン・ジャパン㈱	㈱ウィルエージェンシー	㈱日経HR	(株)キャリアデザインセンター	(株)学情
代表取締役社長	北村 吉弘	土屋 芳明	木崎 秀夫	峯尾 太郎	多田 弘賢	鈴木 孝二	須田 純一	篠原 昇司	多田 弘賢	中井 清和
売上高 (ホームページ参照)	6,799億円	1,212億円	9兆1,535億円 (グループ連結)	5,919億9,500万円(連結)	98億9,359万円(連結)	407億1,000万円	97億円	23億7,000万円	98億9,359万円(連結)	56億2,000万円
転職サイトランキング	2位	1位	6位	3位	5位	4位	8位	7位	—	—
掲載社数	12,382社	11,690社	971社	—	1,210社	1,836社	—	—	—	1,057社
月間PV数	615PV/ 1週目平均	4,025万6205PV/ 月間総PV数	—	—	—	—	—	—	—	—
掲載件数(5/31現在)	19,743件 (68,268件)※紹介含む	19,488件 (26,034件)※紹介含む	3,935件	6,970件 (183,306件)※紹介含む	3,179件	7,068件	1,891件	1,046件 (212,462件)※紹介含む	2,780件	814 (11,512件)※紹介含む
技術系 (ソフトウェア・ネットワーク)	857件(12,204件)	896件(1,530件)	190件	764件(38,178件)	1,569件	438件	326件	267件(41,007件)	393件	127件(2,318件)
技術系 (電気、電子、機械など)	844件(6,214件)	924件(1,563件)	190件	636件(24,253件)	57件	250件	102件	86件(24,802件)	3件	68件(884件)
技術系 (建築・土木)	1,602件(6,736件)	1,551件(2,504件)	502件	604件(23,354件)	109件	356件	362件	99件(25,297件)	10件	24件(327件)
技術系 (医療・化学・福祉など)	876件(2,894件)	679件(910件)	69件	298件(8,084件)	9件	252件	67件	29件(31,072件)	144件	29件(380件)
営業	4,062件(13,252件)	3,653件(4,975件)	1402件	1,644件(32,788件)	558件	1,648件	253件	105件(28,245件)	713件	239件(2,713件)
事務	3,519件(9,401件)	4,061件(5,153件)	201件	1,279件(30,600件)	343件	1,519件	280件	210件(27,379件)	810件	178件(3,292件)
販売・サービス	1,773件(3,820件)	1,729件(1,919件)	793件	713件(6,619件)	177件	785件	117件	5件(3,206件)	428件	60件(764件)
クリエイティブ	936件(4,335件)	1,063件(1,359件)	36件	263件(6,554件)	144件	338件	33件	20件(6,365件)	148件	32件(423件)
専門職 (コンサルタント・金融・不動産など)	1,203件(4,127件)	783件(1,073件)	73件	82件(5,152件)	62件	320件	34件	202件(20,417件)	68件	7件(28件)
運輸・物流系 (ドライバーなど)	1,063件(1,117件)	1,085件(1,194件)	312件	325件(1,115件)	103件	342件	198件	0件(12件)	2件	17件(216件)
警備	113件(113件)	134件(143件)	83件	99件(313件)	35件	54件	42件	0件(14件)	2件	2件(2件)
技能工	1,987件(3,047件)	2,413件(3,111件)	71件	153件(5,056件)	6件	582件	33件	9件(2,922件)	8件	22件(110件)
その他 (教師、公務員など)	638件(1,008件)	517件(600件)	13件	110件(1,240件)	7件	184件	44件	14件(1,724件)	51件	9件(56件)
基本企画料金 (掲載期間)	N5L 180万円/4週間 N5 144万円/2週間 N4L 100万円/4週間 N4 80万円/2週間 N3L 55万円/4週間 N3 44万円/2週間 N2L 35万円/4週間 N2 28万円/2週間 N1L 20万円/4週間 N1 18万円/2週間 ※1職種毎に上記料金	S 120万円/4週間 A 75万円/4週間 B 50万円/4週間 C 35万円/4週間 D 20万円/4週間 ※1職種毎に上記料金	M 85万円/4週間 H 60万円/4週間 S 40万円/4週間 E 25万円/4週間 ※無料/3職種迄	E 150万円/4週間 D 100万円/4週間 C 60万円/4週間 B 40万円/4週間 A 25万円/4週間 ※1職種毎に上記料金	Type-A 100万円/4週間 Type-B 80万円/4週間 Type-C 60万円/4週間 Type-D 35万円/4週間 ※無料/2職種迄	SS 120万円/4週間 S 80万円/4週間 A 50万円/4週間 B 38万円/4週間 C 28万円/4週間 ※1職種毎に上記料金	4週間:30万円 12週間:60万円 24週間:90万円 48週間:120万円 ※無料/5職種迄	3職種 30万円/4週間 5職種 40万円/4週間 ※無料/2職種迄	Q 80万円/4週間 P 60万円/4週間 R 40万円/4週間 L 20万円/4週間 ※無料/2職種迄	プラチナ 125万円/4週間 プレミアム 80万円/4週間 スタンダード 50万円/4週間 ライト 35万円/4週間 ※1職種毎に上記料金
スマートフォン	○	○	○	○	○	○	○	○	○	○
新卒サイト	○	○	×	×	×	×	×	×	×	○
原稿作成(取材)	N1以上	MT-C以上	—	Cタイプ以上	type-C以上(新規)	専門コピーライター 作成	プロライター作成 企業・求人情報1職種	—	R企画以上(新規)	制作あり
原稿修正時料金	3万円/1画面・1回	無料(※3回まで)	無料	5万円/1ページ毎	無料	5万円/1回	無料	3万円/1承認	無料	無料

【競合サイト比較 No.②】

就業者数6,751万人 完全失業者177万人 就業者のうち転職希望者944万人(4月度集計対比-35万人) 転職希望者のうち実際に転職活動を行っている者338万人(4月度集計対比-17万人)(9月度) [総務省 労働力調査]

サービス名称	リクルート	マイナビ 転職	イーキャリア	doda	type	エン転職	PROSEEK	日経転職版	女の転職	Re就活
運営会社	リクルート	株式会社マイナビ	SBCヒューマンキャピタル株式会社	パーソルキャリア(株)	(株)キャリアデザインセンター	エン・ジャパン(株)	株式会社エージェンシー	株式会社日経HR	(株)キャリアデザインセンター	(株)学情
更新日 ※祝祭日除く	毎週水曜日・金曜日	毎週火曜日・金曜日	毎週月曜日～金曜日	毎週月曜日・木曜日	毎週火曜日・金曜日	毎週月曜日・木曜日	毎週火曜日・金曜日	毎週金曜日	毎週火曜日・金曜日	毎週月曜日～金曜日
スカウト/DM(無料) ※有料商品もあり	ブッシュDM(無料) 検討者DM(無料) 求人告知メール ターゲットDM 回数券DM ※その他有料商品 別途資料	コンタクトメール ※1日最大20件配信(無料) スカウト プレミアムスカウト ※その他有料商品 別途資料	M～S スカウト50件(無料) NET-DM カテゴリメール ※その他有料商品 別途資料	ターゲットメール ※その他有料商品 別途資料	Type-A スカウト100通(無料) Type-B スカウト50通(無料) オフアーDM 関心お知らせメール ※その他有料商品 別途資料	SS～B スカウト10件 ※有料商品 別途資料	スカウト 無制限	職種追加 5万円/4週間 スカウト 500通/24万円 ※有料商品 別途資料	Q.P スカウト25件 オフアーDM ※有料商品 別途資料	スカウト 100通～1600通
会員数	11,928,338名	7,298,794名	1,571,194名	7,220,000名	3,500,000名	10,000,000名	740,000名	318,776名 ※ユニークユーザー数	1,570,000名	1,500,000名
年齢構成(～34歳)	53%	55.6%	55.7%	70.4%	40.5%	73%	—	47.8%	64%	92.5%以上
男女比	男:60% 女:40%	男:53% 女:47%	男:54.8% 女:45.2%	男:54.6% 女:44.8%	男:64.7% 女:35.3%	—	—	—	男:0.1% 女:99.9%	男:56.2% 女:43.8%
売れ筋キャンペーン商品	新規ご掲載企業様 限定キャンペーン “選べる”無料追加企画 ※掲載条件あり	新規ご掲載企業様 MT-S 定価120万円→72万円 MT-A 定価75万円→52.5万円 MT-B 定価50万円→35万円 ※掲載条件あり	新規ご掲載企業様 マキシマム 定価85万円→45万円 ハイエンド 定価65万円→30万円 スタンダード 定価40万円→20万円	ブースターバック 最上位企画限定商品 (E企画・プレミアムE企画限定) ※パンフレット非掲載商品 ※詳しくは担当営業まで	type-A 定価100万円→80万円 type-B 定価80万円→64万円 type-C 定価60万円→48万円 ※選べる無料オプション有 ※パンフレット非掲載商品有 ※詳しくは担当営業まで	—	—	—	Q 定価80万円→70万円 P 定価60万円→50万円 R 定価40万円→35万円 ※選べる無料オプション有 ※パンフレット非掲載商品有 ※詳しくは担当営業まで	—
リスティング広告	◆大手ポータルサイト 広告枠の活用について◆									
Yahoo!	○	○	×	○	○	○	×	○	×	○
Google	○	○	×	○	○	○	×	○	×	○
求人検索エンジン	◆求人検索エンジン 掲載原稿の転載について◆ ◎は、スポンサー枠(有料)を通じて、掲載企業の転載有 ○は、転載のみ ×は、転載なし ※Googleしごと検索 スポンサー枠自体なし									
indeed	◎	◎	○	◎	◎	◎	○	○	◎	◎
求人ボックス	○	○	○	◎	◎	◎	○	○	◎	○
※Googleしごと検索 (Google for Jobs)	○	○	○	○	○	○	○	○	○	○
採用管理システム	◆採用管理システムについて◆ 各掲載媒体の「応募者情報～選考進捗状況」等まで、採用管理システムを通じて、一元管理が可能。(※対応媒体のみ) ○は、採用管理システムに対応 ×は、未対応									
HRMOS (運営会社/株式会社)	○	○	×	○	×	○	×	○	×	○
AOLC (運営会社/株式会社)	○	○	×	○	○	○	×	○	○	×