




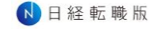




【競合サイト比較 No.①】

就業者数6,727万人 完全失業者188万人 就業者のうち転職希望者979万人(前月比+75万人) 転職希望者のうち実際に転職活動を行っている者355万人(前月比+47万人)(4月度※5月分更新なし) [総務省]

サービス名称	 リリナビNEXT	 マイナビ 転職	 イーキャリア	 doda	 type	エン転職	PROSEEK	 日経転職版	 女の転職 (type)	 Re就活
運営会社	㈱リクルート	㈱マイナビ	SBCヒューマンキャピタル㈱	パーソルキャリア(株)	(株)キャリアデザインセンター	エン・ジャパン(株)	㈱ウィルエージェンシー	㈱日経HR	(株)キャリアデザインセンター	(株)学情
代表取締役社長	北村 吉弘	土屋 芳明	木崎 秀夫	峯尾 太郎	多田 弘賢	鈴木 孝二	須田 純一	篠原 昇司	多田 弘賢	中井 清和
売上高 (ホームページ参照)	6,799億円	1,212億円	9兆1,535億円 (グループ連結)	5,919億9,500万円(連結)	98億9,359万円(連結)	407億1,000万円	97億円	23億7,000万円	98億9,359万円(連結)	56億2,000万円
転職サイトランキング	2位	1位	6位	3位	5位	4位	8位	7位	—	—
掲載社数	11,204社	11,088社	888社	—	1,167社	2,293社	—	—	—	1,133社
月間PV数	512万PV/1週間	4,423万3,824PV	—	—	—	—	—	—	—	—
掲載件数(5/31現在)	19,273件 (68,086件)※紹介含む	21,104件 (27,233件)※紹介含む	3,502件	6,135件 (163,571件)※紹介含む	3,062件	8,841件	1,765件	1,174件 (127,400件)※紹介含む	2,691件	916 (11,513件)※紹介含む
技術系 (ソフトウェア・ネットワーク)	929件(12,442件)	1,029件(1,629件)	207件	678件(34,351件)	1,541件	770件	343件	344件(28,523件)	424件	164件(2,318件)
技術系 (電気、電子、機械など)	811件(6,855件)	1,036件(1,692件)	268件	537件(21,702件)	64件	282件	84件	116件(15,222件)	5件	74件(884件)
技術系 (建築・土木)	1,659件(6,960件)	1,468件(2,350件)	347件	513件(21,523件)	120件	426件	345件	100件(14,892件)	8件	27件(327件)
技術系 (医療・化学・福祉など)	786件(2,790件)	719件(925件)	96件	314件(7,368件)	10件	246件	37件	26件(4,242件)	141件	36件(380件)
営業	4,096件(12,850件)	4,117件(5,329件)	1,159件	1,489件(28,810件)	506件	2,233件	253件	108件(14,388件)	702件	239件(2,713件)
事務	3,367件(8,968件)	4,312件(5,283件)	229件	1,132件(26,961件)	308件	2,027件	259件	190件(21,958件)	772件	205件(3,292件)
販売・サービス	1,789件(3,622件)	1,773件(1,930件)	612件	612件(5,485件)	163件	796件	117件	2件(2,012件)	349件	61件(764件)
クリエイティブ	976件(4,563件)	1,180件(1,498件)	98件	222件(5,977件)	118件	425件	34件	19件(5,722件)	130件	39件(423件)
専門職 (コンサルタント・金融・不動産など)	1,123件(3,815件)	870件(1,148件)	54件	75件(4,627件)	52件	414件	33件	240件(17,552件)	66件	7件(28件)
運輸・物流系 (ドライバーなど)	1,032件(1,096件)	1,177件(1,257件)	279件	259件(949件)	128件	365件	169件	0件(14件)	6件	25件(216件)
警備	98件(98件)	141件(150件)	75件	79件(267件)	40件	45件	33件	0件(12件)	7件	2件(2件)
技能工	1,967件(3,049件)	2,733件(3,420件)	61件	127件(4,452件)	4件	594件	20件	21件(1,787件)	13件	24件(110件)
その他 (教師、公務員など)	640件(978件)	549件(622件)	17件	98件(1,099件)	8件	218件	38件	8件(1,076件)	68件	13件(56件)
基本企画料金 (掲載期間)	N5L 180万円/4週間 N5 144万円/2週間 N4L 100万円/4週間 N4 80万円/2週間 N3L 55万円/4週間 N3 44万円/2週間 N2L 35万円/4週間 N2 28万円/2週間 N1L 20万円/4週間 N1 18万円/2週間 ※1職種毎に上記料金	S 120万円/4週間 A 75万円/4週間 B 50万円/4週間 C 35万円/4週間 D 20万円/4週間 ※1職種毎に上記料金	M 85万円/4週間 H 60万円/4週間 S 40万円/4週間 E 25万円/4週間 ※無料/3職種迄	E 150万円/4週間 D 100万円/4週間 C 60万円/4週間 B 40万円/4週間 A 25万円/4週間 ※1職種毎に上記料金	Type-A 100万円/4週間 Type-B 80万円/4週間 Type-C 60万円/4週間 Type-D 35万円/4週間 ※無料/2職種迄	SS 120万円/4週間 S 80万円/4週間 A 50万円/4週間 B 38万円/4週間 C 28万円/4週間 ※1職種毎に上記料金	4週間:30万円 12週間:60万円 24週間:90万円 48週間:120万円 ※無料/5職種迄	3職種 30万円/4週間 5職種 40万円/4週間 ※無料/2職種迄	Q 80万円/4週間 P 60万円/4週間 R 40万円/4週間 L 20万円/4週間 ※無料/2職種迄	プラチナ 125万円/4週間 プレミアム 80万円/4週間 スタンダード 50万円/4週間 ライト 35万円/4週間 ※1職種毎に上記料金
スマートフォン	○	○	○	○	○	○	○	○	○	○
新卒サイト	○	○	×	×	×	×	×	×	×	○
原稿作成(取材)	N1以上	MT-C以上	—	Cタイプ以上	type-C以上(新規)	専門コピーライター 作成	プロライター作成 企業・求人情報1職種	—	R企画以上(新規)	制作あり
原稿修正時料金	3万円/1画面・1回	無料(※3回まで)	無料	5万円/1ページ毎	無料	5万円/1回	無料	3万円/1承認	無料	無料

【競合サイト比較 No.②】

就業者数6,727万人 完全失業者188万人 就業者のうち転職希望者979万人(前月比+75万人) 転職希望者のうち実際に転職活動を行っている者355万人(前月比+47万人)(4月度※5月分更新なし) [総務省]

サービス名称	リクルート	マイナビ	イーキャリア	doda	type	エン転職	PROSEEK	日経転職版	女の転職	Re就活
運営会社	リクルート	マイナビ	SBCヒューマンキャピタル株式会社	パーソルキャリア(株)	(株)キャリアデザインセンター	エン・ジャパン(株)	株式会社エージェンシー	株式会社日経HR	(株)キャリアデザインセンター	(株)学情
更新日 ※祝祭日除く	毎週水曜日・金曜日	毎週火曜日・金曜日	毎週月曜日～金曜日	毎週月曜日・木曜日	毎週火曜日・金曜日	毎週月曜日・木曜日	毎週火曜日・金曜日	毎週金曜日	毎週火曜日・金曜日	毎週月曜日～金曜日
スカウト/DM(無料) ※有料商品もあり	ブッシュDM(無料) 検討者DM(無料) 求人告知メール ターゲットDM 回数券DM ※その他有料商品 別途資料	コンタクトメール ※1日最大20件配信(無料) スカウト プレミアムスカウト ※その他有料商品 別途資料	M～S スカウト50件(無料) NET-DM カテゴリメール ※その他有料商品 別途資料	ターゲットメール ※その他有料商品 別途資料	Type-A スカウト100通(無料) Type-B スカウト50通(無料) オフアードM 関心お知らせメール ※その他有料商品 別途資料	SS～B スカウト10件 ※有料商品 別途資料	スカウト 無制限	職種追加 5万円/4週間 スカウト 500通/24万円 ※有料商品 別途資料	Q.P スカウト25件 オフアードM ※有料商品 別途資料	スカウト 100通～1600通
会員数	11,706,238名	7,153,323名	1,553,809名	7,010,000名	3,500,000名	10,000,000名	740,000名	318,776名 ※ユニークユーザー数	1,570,000名	1,500,000名
年齢構成(～34歳)	53%	55.6%	55.8%	71.7%	40.5%	73%	—	47.8%	64%	92.5%以上
男女比	男:60% 女:40%	男:53% 女:47%	男:53.9% 女:46.1%	男:54.2% 女:45.2%	男:64.7% 女:35.3%	—	—	—	男:0.1% 女:99.9%	男:56.2% 女:43.8%
売れ筋キャンペーン商品	新規ご掲載企業様 限定キャンペーン “選べる”無料追加企画 ※掲載条件あり	新規ご掲載企業様 MT-S 定価120万円→72万円 MT-A 定価75万円→52.5万円 MT-B 定価50万円→35万円	新規ご掲載企業様 マキシマム 定価85万円→45万円 ハイエンド 定価65万円→30万円 スタンダード 定価40万円→20万円	ブースターバック 最上位企画限定商品 (E企画・プレミアムE企画限定) ※パンフレット非掲載商品 ※詳しくは担当営業まで	type-A 定価100万円→80万円 type-B 定価80万円→64万円 type-C 定価60万円→48万円 ※選べる無料オプション有 ※パンフレット非掲載商品有 ※詳しくは担当営業まで	—	—	—	Q 定価80万円→70万円 P 定価60万円→50万円 R 定価40万円→35万円 ※選べる無料オプション有 ※パンフレット非掲載商品有 ※詳しくは担当営業まで	—
リスティング広告	◆大手ポータルサイト 広告枠の活用について◆									
Yahoo!	○	○	×	○	○	○	×	○	×	○
Google	○	○	×	○	○	○	×	○	×	○
求人検索エンジン	◆求人検索エンジン 掲載原稿の転載について◆ ◎は、スポンサー枠(有料)を通じて、掲載企業の転載有 ○は、転載のみ ×は、転載なし ※Googleしごと検索 スポンサー枠自体なし									
indeed	◎	◎	○	◎	◎	◎	○	○	◎	◎
求人ボックス	○	○	○	◎	◎	◎	○	○	◎	○
※Googleしごと検索 (Google for Jobs)	○	○	○	○	○	○	○	○	○	○
採用管理システム	◆採用管理システムについて◆ 各掲載媒体の「応募者情報～選考進捗状況」等まで、採用管理システムを通じて、一元管理が可能。(※対応媒体のみ) ○は、採用管理システムに対応 ×は、未対応									
HRMOS (運営会社/株式会社)	○	○	×	○	×	○	×	○	×	○
AOLC (運営会社/株式会社)	○	○	×	○	○	○	×	○	○	×