




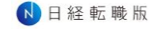



## 【競合サイト比較 No.①】

就業者数6,684万人 完全失業者180万人 就業者のうち転職希望者904万人 転職希望者のうち実際に転職活動を行っている者308万人(3月度)【総務省 労働力調査】

サービス名称	 リナビNEXT	 マイナビ 転職	 イーキャリア	 doda	 type	エン転職	PROSEEK	 日経転職版	 女の転職	Re就活
運営会社	㈱リクルート	㈱マイナビ	SBCヒューマンキャピタル㈱	パーソルキャリア(株)	(株)キャリアデザインセンター	エン・ジャパン(株)	㈱ウィルエージェンシー	㈱日経HR	(株)キャリアデザインセンター	(株)学情
代表取締役社長	北村 吉弘	土屋 芳明	木崎 秀夫	峯尾 太郎	多田 弘賢	鈴木 孝二	須田 純一	篠原 昇司	多田 弘賢	中井 清和
売上高 (ホームページ参照)	6,799億円	1,212億円	9兆1,535億円 (グループ連結)	5,919億9,500万円(連結)	98億9,359万円(連結)	407億1,000万円	97億円	23億7,000万円	98億9,359万円(連結)	56億2,000万円
転職サイトランキング	2位	1位	6位	3位	5位	4位	8位	7位	—	—
掲載社数	11,147社	16,385社	888社	—	1,212社	2,164社	—	—	—	726社
月間PV数	594万PV/1週間	4,789万6,299PV	—	—	—	—	—	—	—	—
掲載件数(4/28現在)	16,578件 (64,289件)※紹介含む	17,471件 (23,181件)※紹介含む	3,502件	5,390件 (149,124件)※紹介含む	3,177件	8,341件	1,647件	1,102件 (117,015件)※紹介含む	2,592件	898件 (10,282件)※紹介含む
技術系 (ソフトウェア・ネットワーク)	761件(11,829件)	818件(1,416件)	207件	644件(31,916件)	1,536件	743件	339件	346件(25,119件)	449件	154件(1,967件)
技術系 (電気、電子、機械など)	710件(6,808件)	862件(1,508件)	268件	565件(20,073件)	77件	298件	90件	99件(13,293件)	4件	60件(973件)
技術系 (建築・土木)	1,517件(7,176件)	1,597件(2,423件)	347件	479件(20,793件)	129件	361件	319件	103件(13,030件)	8件	34件(344件)
技術系 (医療・化学・福祉など)	644件(2,566件)	598件(778件)	96件	299件(6,775件)	10件	229件	37件	27件(4,130件)	127件	45件(419件)
営業	3,505件(11,886件)	3,205件(4,303件)	1,159件	1,408件(26,829件)	511件	2,093件	247件	101件(13,656件)	659件	246件(2,384件)
事務	2,967件(8,170件)	3,465件(4,388件)	229件	528件(21,222件)	313件	1,946件	240件	148件(20,962件)	714件	207件(2,867件)
販売・サービス	1,434件(2,983件)	1,419件(1,570件)	612件	604件(5,028件)	262件	669件	103件	5件(1,953件)	376件	52件(615件)
クリエイティブ	847件(4,378件)	998件(1,248件)	98件	228件(5,708件)	112件	397件	34件	12件(5,495件)	121件	29件(309件)
専門職 (コンサルタント・金融・不動産など)	1,033件(3,702件)	680件(930件)	54件	75件(4,350件)	57件	431件	31件	236件(16,647件)	61件	16件(61件)
運輸・物流系 (ドライバーなど)	862件(951件)	995件(1,061件)	279件	270件(953件)	118件	354件	137件	0件(43件)	9件	22件(176件)
警備	135件(135件)	126件(133件)	75件	79件(218件)	42件	36件	21件	0件(13件)	1件	2件(2件)
技能工	1,702件(2,868件)	2,286件(2,932件)	61件	130件(4,214件)	4件	571件	13件	12件(1678件)	8件	21件(128件)
その他 (教師、公務員など)	461件(835件)	422件(491件)	17件	81件(1,045件)	6件	213件	36件	13件(996件)	55件	10件(37件)
基本企画料金 (掲載期間)	N5L 180万円/4週間 N5 144万円/2週間 N4L 100万円/4週間 N4 80万円/2週間 N3L 55万円/4週間 N3 44万円/2週間 N2L 35万円/4週間 N2 28万円/2週間 N1L 20万円/4週間 N1 18万円/2週間 ※1職種毎に上記料金	S 120万円/4週間 A 75万円/4週間 B 50万円/4週間 C 35万円/4週間 D 20万円/4週間 ※1職種毎に上記料金	M 85万円/4週間 H 60万円/4週間 S 40万円/4週間 E 25万円/4週間 ※無料/3職種迄	E 150万円/4週間 D 100万円/4週間 C 60万円/4週間 B 40万円/4週間 A 25万円/4週間 ※1職種毎に上記料金	Type-A 100万円/4週間 Type-B 80万円/4週間 Type-C 60万円/4週間 Type-D 35万円/4週間 ※無料/2職種迄	SS 120万円/4週間 S 80万円/4週間 A 50万円/4週間 B 38万円/4週間 C 28万円/4週間 ※1職種毎に上記料金	4週間:30万円 12週間:60万円 24週間:90万円 48週間:120万円 ※無料/5職種迄	3職種 30万円/4週間 5職種 40万円/4週間 ※無料/2職種迄	Q 80万円/4週間 P 60万円/4週間 R 40万円/4週間 L 20万円/4週間 ※無料/2職種迄	プラチナ 125万円/4週間 プレミアム 80万円/4週間 スタンダード 50万円/4週間 ライト 35万円/4週間 ※1職種毎に上記料金
スマートフォン	○	○	○	○	○	○	○	○	○	○
新卒サイト	○	○	×	×	×	×	×	×	×	○
原稿作成(取材)	N1以上	MT-C以上	—	Cタイプ以上	type-C以上(新規)	専門コピーライター 作成	プロライター作成 企業・求人情報1職種	—	R企画以上(新規)	制作あり
原稿修正時料金	3万円/1画面・1回	無料(※3回まで)	無料	5万円/1ページ毎	無料	5万円/1回	無料	3万円/1承認	無料	無料

【競合サイト比較 No.②】

就業者数6,684万人 完全失業者180万人 就業者のうち転職希望者904万人 転職希望者のうち実際に転職活動を行っている者308万人(3月度) [総務省 労働力調査]

サービス名称	リクルート	マイナビ 転職	イーキャリア	doda	type	エン転職	PROSEEK	日経転職版	女の転職 type	Re就活
運営会社	リクルート	株式会社マイナビ	SBCユーマンキャピタル株式会社	パーソルキャリア(株)	(株)キャリアデザインセンター	エン・ジャパン(株)	株式会社エージェンシー	株式会社日経HR	(株)キャリアデザインセンター	(株)学情
更新日 ※祝祭日除く	毎週水曜日・金曜日	毎週火曜日・金曜日	毎週月曜日～金曜日	毎週月曜日・木曜日	毎週火曜日・金曜日	毎週月曜日・木曜日	毎週火曜日・金曜日	毎週金曜日	毎週火曜日・金曜日	毎週月曜日～金曜日
スカウト/DM(無料) ※有料商品もあり	ブッシュDM(無料) 検討者DM(無料) 求人告知メール ターゲットDM 回数券DM ※その他有料商品 別途資料	コンタクトメール ※1日最大20件配信(無料) スカウト プレミアムスカウト ※その他有料商品 別途資料	M～S スカウト50件(無料) NET-DM カテゴリーメール ※その他有料商品 別途資料	ターゲットメール ※その他有料商品 別途資料	Type-A スカウト100通(無料) Type-B スカウト50通(無料) オフターDM 関心お知らせメール ※その他有料商品 別途資料	SS～B スカウト10件 ※有料商品 別途資料	スカウト 無制限	職種追加 5万円/4週間 スカウト 500通/24万円 ※有料商品 別途資料	Q.P スカウト25件 オフターDM ※有料商品 別途資料	スカウト 100通～1600通
会員数	11,578,947名	7,053,261名	1,542,533名	6,860,000名	3,500,000名	9,510,000名	740,000名	318,776名 ※ユニークユーザー数	1,570,000名	1,500,000名
年齢構成(～34歳)	53%	55.6%	56.0%	71.7%	40.5%	73%	—	47.8%	64%	92.5%以上
男女比	男:60% 女:40%	男:53% 女:47%	男:53.8% 女:46.2%	男:54.2% 女:45.2%	男:64.7% 女:35.3%	—	—	—	男:0.1% 女:99.9%	男:56.2% 女:43.8%
売れ筋キャンペーン商品	新規ご掲載企業さま 限定キャンペーン “選べる”無料追加企画 ※掲載条件あり	新規ご掲載企業さま MT-S 5週間 定価120万円→68万円	ハイエンド 定価60万円→35万円 ※選べる無料オプション有	ブースターパック 最上位企画限定商品 (E企画・プレミアムE企画限定) ※バンフレット非掲載商品 ※詳しくは担当営業まで	Type-Bプラン+スカウト付 定価80万円→64万円 ※選べる無料オプション有	—	—	—	Rタイプ 定価40万円→35万円 ※選べる無料オプション有	—
リスティング広告	◆大手ポータルサイト 広告枠の活用について◆									
Yahoo!	○	○	×	○	○	○	×	○	×	○
Google	○	○	×	○	○	○	×	○	×	○
求人検索エンジン	◆求人検索エンジン 掲載原稿の転載について◆ ◎は、スポンサー枠(有料)を通じて、掲載企業の転載有 ○は、転載のみ ×は、転載なし ※Googleしごと検索 スポンサー枠自体なし									
indeed	◎	◎	○	◎	◎	◎	○	○	◎	◎
求人ボックス	○	○	○	◎	◎	◎	○	○	◎	○
※Googleしごと検索 (Google for Jobs)	○	○	○	○	○	○	○	○	○	○
採用管理システム	◆採用管理システムについて◆ 各掲載媒体の「応募者情報～選考進捗状況」等まで、採用管理システムを通じて、一元管理が可能。(※対応媒体のみ) ○は、採用管理システムに対応 ×は、未対応									
HRMOS (運営会社/株式会社) 料金/1年120万円 ※月額換算 月/10万円	○	○	×	○	×	○	×	○	×	○
AOLC (運営会社/株式会社) 料金/1年60万円 ※月額換算 月/5万円	○	○	×	○	○	○	×	○	○	×